

Loewe Art

48

EU Energieeffizienzklasse: B
 Bilddiagonale (in cm) / Bilddiagonale (in inch): 122 / 48
 Leistungsaufnahme „Ein“¹ (in W): 104
 Jährlicher Energieverbrauch (kWh)²: 144
 Leistungsaufnahme Stand-by / ausgeschaltet (in W): 0,38 / 0
 Auflösung (in Pixel): Ultra HD (3840 x 2160)

Lieferumfang
Table Stand Art 40/48,
 Aluminium
 B 107,8 / H 69,8 / TP 5,5 / TG 25,0
 Manuell drehbar (+ / -20°)



Aufstelloptionen

Wall Mount Slim / VESA Size 300, Chromsilber
 B 107,8 / H 66,9 / TP 5,5 / TG 7,7
 Flache Montage
Wall Mount WM 67, Schwarz
 B 107,8 / H 66,9 / TP 5,5 / TG 10,2
 Komfortable Montage



Wall Mount Isoflex 32 – 55³, Aluminium
 B 107,8 / H 66,8 / TP 5,5 / TG 11,5
 Flexible Lösung, flach zusammenfaltbar,
 gerade ausziehbar, dreh- und schwenkbar,
 intelligente Kabelführung



Table Stand Connect 40/48,
 Chrom
 B 107,8 / H 69,9 / TP 5,5 / TG 25,7
 Manuell drehbar (+ / -20°)






Rack 110.30 TS
 B 108,8 / H 105,8 / TG 43,1
 Schwarz, Weiß oder Chromsilber



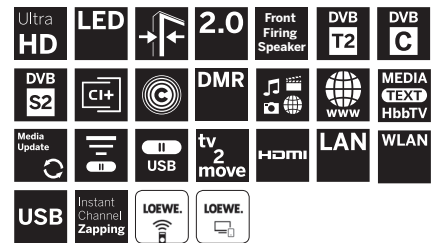
Rack 165.30 TS
 B 162,2 / H 105,8 / TG 43,1
 Schwarz, Weiß oder Chromsilber



TV Varianten

| | Modell | Artikelnr. | EAN Code |
|--|--------|------------|---------------|
|  Schwarz | 48 | 54458W80 | 4011880156400 |
|  Chromsilber | 48 | 54458T80 | 4011880157186 |
|  Weiß | 48 | 54458U80 | 4411880160711 |

Technologie Merkmale



Lieferumfang: System-Fernbedienung Assist 2 inkl. Batterien. Hinweis: Im Auslieferungszustand ist die Aufstelllösung Table Stand Art 40/48 enthalten. Produkte sind teilweise mit optionalem Zubehör dargestellt.

Angaben in cm: B = Breite, H = Höhe, TP = Tiefe Produkt, TG = Tiefe Gesamt, FP = Durchmesser/Abmessung Fußplatte. Technische Änderungen sowie Irrtümer vorbehalten.
¹ Nach EN 62087: 2012. ² Auf der Grundlage eines täglichen vierstündigen Betriebs des Fernsehgeräts an 365 Tagen. Der tatsächliche Energieverbrauch hängt von der Art der Nutzung des Fernsehgeräts ab. ³Nur in Verbindung mit VESA Size 300 Adapter.

Loewe Art

48

EU Energieeffizienzklasse: B

Bilddiagonale (in cm) / Bilddiagonale (in inch): 122 / 48

Leistungsaufnahme „Ein“¹ (in W): 104

Jährlicher Energieverbrauch (kWh)²: 144

Leistungsaufnahme Stand-by / ausgeschaltet (in W): 0,38 / 0

Auflösung (in Pixel): Ultra HD (3840 x 2160)

Aufstelloptionen

Floor Stand Connect 40–55, Aluminium

B 107,8 / H 110,3 / TP 5,5 / FP 53,0

Manuell drehbar (+ / - 45°),

verdeckte Kabelführung



Floor Stand Connect mit Equipmentboard,

Aluminium, Glas, B 107,8 / 110,3 / TP 5,5 / FP 53,0

Zwei Equipmentprodukte platzierbar,

verdeckte Kabelführung



Floor Stand Universal 32–55³, Alu Silber

B 107,8 / H 110,6 / TP 5,5 / FP 50,2

Manuell drehbar (+ / - 45°),

verdeckte Kabelführung



Screen Lift Plus⁴, Alu Gebürstet

B 107,8 / H 300,0 / TP 5,5 / TG 20,4

Manuell drehbar (+ / - 90°),

verdeckte Kabelführung



Lieferumfang: System-Fernbedienung Assist 2 inkl. Batterien. Hinweis: Im Auslieferungszustand ist die Aufstelllösung Table Stand Art 40/48 enthalten. Produkte sind teilweise mit optionalem Zubehör dargestellt.

Angaben in cm: B = Breite, H = Höhe, TP = Tiefe Produkt, TG = Tiefe Gesamt, FP = Durchmesser/Abmessung Fußplatte. Technische Änderungen sowie Irrtümer vorbehalten.

¹ Nach EN 62087: 2012. ² Auf der Grundlage eines täglichen vierstündigen Betriebs des Fernsehgeräts an 365 Tagen. Der tatsächliche Energieverbrauch hängt von der Art der Nutzung des Fernsehgeräts ab. ³ Nur in Verbindung mit entsprechendem, separat zu beziehendem Adapter. ⁴ Nur in Verbindung mit VESA Size 300 Adapter.

LOEWE.

Technische Informationen

Loewe Art



| | |
|--|---------------------------|
| Image+ (Bild) | |
| Bildschirmauflösung (in Pixel) | Ultra HD (3840 x 2160) |
| Displaytechnologie | LCD mit E-LED-Backlight |
| Bildschirmdiagonale (in cm/inch) / Reaktionszeit (in ms) | 122 / 48 / 8 |
| Leuchtdichte (in cd/m ²) / Betrachtungswinkel (h/v) | 385 / 178° |
| Kontrastfilterscheibe | — |
| Ultra HD Super Resolution Scaling / Image+ Active / 24p-Kinofilmdarstellung | ● / ● / ● |
| 3D-Technologie / Active Glasses 3D | — / — |
| Auto-Dimming Video (VBD+) / Auto-Dimming Raum (OPC) / Home Mode | ● / ● / ● |
| Digital+ (Empfang) | |
| DVB-T2 / DVB-C2 / DVB-C / DVB-S2 / Multistandard (analog) / Dual Channel | ● / — / ● / ● / ● / ● |
| MPEG / MPEG2 / MPEG4 (H.264) / HEVC (H.265) / HDTV-Empfang integriert ¹ | ● / ● / ● / ● / ● |
| DVB-Radio / Einkabelstandard (nach EN 50494) | ● / ● |
| Sound+ (Ton) | |
| Ausgangsleistung in W (Sinus / Musik) | 2 x 10 / 2 x 20 |
| Akustisches Lautsprecherkonzept | Speaker Box |
| Integrierter 5.1 Mehrkanaldecoder / Digital Audiolink | — / — |
| Dolby Digital / DTS | ● / — |
| Getrennte Bass- und Höhenregelung / Loudness | ● / ● |
| Automatische Lautstärkeanpassung (AVC) | ● |
| Audio-Out: variabel / fix / Subwoofer | ● / ● / ● |
| Assist+ (Bedienung) | |
| Assist Media Bediensystem / Home Screen (inkl. Favoriten) | ● / ● |
| Smart Assist App (Android/iOS) / Smart tv2move App (Android/iOS) | ● / ● / ● / ● |
| Elektronischer Programmführer (SI-Daten) | ● |
| MediaText (HbbTV) / Videotext (Level 2.5) | ● / ● |
| Menü-Sprachen ² / inhaltsbezogene Hilfe | ● / ● |
| Kindersicherung / Abschaltautomatik / Timer | ● / ● / ● |
| Instant Channel Zapping / Schnellstart-Modus | ● / ● |
| Programmspeicherplätze inkl. AV und Radio | 6.000 |
| Digital Link HD (CEC) | ● |
| PIP (AV) ³ / Full PIP / Splitscreen TV:Videotext | ● / ● / ● |
| MediaUpdate (via USB / Internet) | ● / ● |
| Media+ (Multimedia-Funktionen) | |
| DR+ / Speicherkapazität in GB / USB-Recording | — / — / ● |
| DR+ Streaming Server / Client / Follow-Me | — / ● / ● |
| Multi Recording / Mobile Recording | ○ / ○ |
| Fotoplayer / Musikplayer / Videoplayer (über Heimnetzwerk und USB, inkl. Ultra HD) | ● / ● / ● |
| Digital Media Renderer (inkl. Ultra HD) / Bluetooth Music Player | ● / ○ |
| Internetapps (MediaNet) / Internetbrowser / Internetradio (inkl. Suchfunktion) | ● / ● / ● |
| Connectivity+ (Anschlüsse) | |
| HDMI mit HDCP | 4 (1x UHD, 1x ARC) |
| Netzwerkanschluss LAN / integriertes WLAN | ● / ● |
| Common Interface / CI Plus 1.3 zertifiziert ⁴ | 2 / ● |
| Home Control Interface / IR-Link ⁵ / Motorsteuerung | ● / ● / — |
| Digital Audiolink (DAL) ⁶ / Digital Audio-Out (Cinch) | — / ● |
| Analog Audio-Out (L/R) / Kopfhörer (3,5 mm Klinke) / Center-In ⁷ (3,5 mm) | ● / ● / ● |
| Micro-AV ⁷ (Component / Scart / VGA) | ● / ● / ● |
| USB | 3 (1x 3.0) |
| Umwelt | |
| EU Energieeffizienzklasse / Jährlicher Energieverbrauch (kWh) ⁸ | B / 144 |
| Leistungsaufnahme Stand-by / ausgeschaltet (in W) | 0,38 / 0 |
| Leistungsaufnahme „Ein“ ⁹ (in W) / Spitzenluminanzverhältnis in % | 104 / 65 |
| Quecksilbergehalt in mg / Blei vorhanden ¹⁰ | 0,0 / in Spuren |
| Sonstiges | |
| Gewicht in kg | 19,0 |
| Netzschalter / Netzspannung | ● / 220–240 V, 50 / 60 Hz |
| VDE-Sicherheitsnorm (Prüfzeichen) | ● |

● = vorhanden/eingebaut ○ = nachrüstbar/optional erhältlich

¹ Der Empfang digitaler Sender kann durch individuelle Bestimmungen des jeweiligen Senders/Programmanbieters eingeschränkt werden.

² D-GB-F-I-E-NL-CZ-GR-PL-H-FIN-SLO-SK-TR-S-DK-P-RUS-N

³ AV-PIP nur in Kombination mit DVB-T/C/S möglich.

⁴ CI Plus ist rückwärtskompatibel zu CI.

Funktion ist abhängig von Modulverfügbarkeit des Anbieters.

⁵ In Verbindung mit separat zu beziehendem Adapter und ausgewählten Geräten (RC5, 36 kHz).

⁶ Loewe System 5.1 Out, Stereo Out, Subwoofer Out, Center In.

⁷ In Verbindung mit separat zu beziehendem Adapter.

⁸ Auf der Grundlage eines täglichen vierstündigen Betriebs des Fernsehgeräts an 365 Tagen. Der tatsächliche Energieverbrauch hängt von der Art der Nutzung des Fernsehgeräts ab.

⁹ Nach EN 62087:2012.

¹⁰ Vereinzelt können Spuren in elektronischen Bauteilen enthalten sein (konform entsprechend europäischer RoHS-Richtlinie und deren Ergänzungen).